WHEELCHAIRS BY Lagooni
Dutch Quality Product

Anpassbogen

Extra/Extra Special

Haben Sie Fragen? Rufen Sie +31(0)174-281551

Sitzbreite 48-54 cm

Händler: _____

Adres: _____

Postleitzahl: _____ Standort: _____

Land: _____

Berater: _____

E-mail: _____

Telefonnummer: _____

Endkunde: _____

Referenznummer: _____

Für eine Preisindikation kombinieren Sie die Artikelnummern aus dem Anpassbogen mit denen in der Preisliste. Ist die gewünschte Anwendung nicht aufgeführt? Kontaktieren Sie uns, wir finden gerne eine passende Lösung.

Für alle Anpassbögen besuchen Sie: https://www.lagooni.com/de/berater-konsulenten/

Übersichtszeichnung

OSL* ___/___ cm — *Oberschenkellänge; Rückseite Gesäß bis Kniekehle (links/rechts) ≠ Sitztiefe*

USL* ___/___ cm — *Unterschenkellänge; Kniekehle bis Unterkante der Fußsohle ohne Schuhe (links/rechts)*

TH _____ cm — *Toilettenhöhe; Boden bis Oberkante der Toilettenschüssel*

TT _____ cm — *Toilettentiefe; Wand bis Vorderkante der Toilettenschüssel, empfohlen 70 cm*

SH _____ cm — *Gewünschte Sitzhöhe Vorderseite; Boden bis Oberkante der Sitzfläche des Duschstuhls*

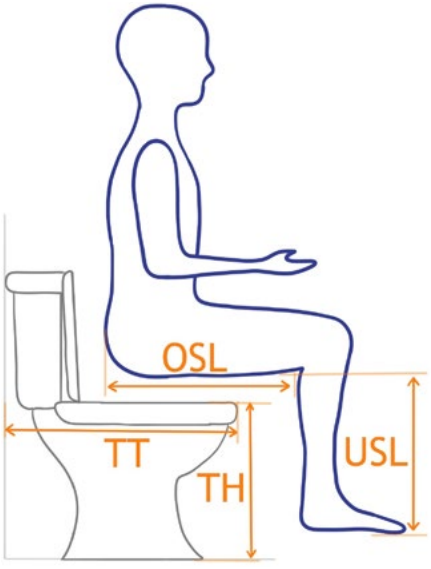

**Im Falle einer Amputation bis zum Ende des Stumpfes messen.*

Polsterfarbe

Die Farbauswahl gilt nur für Santo und Platilon. Neopren und Bisonyl sind immer schwarz. Ohne Auswahl werden Santo und Platilon standardmäßig in Schwarz geliefert.

☐ Schwarz ☐ Grau ☐ Rot ☐ Hellblau ☐ Marineblau

Materialinformationen

Material	Neopren	Platilon	Santo	Bisonyl
Anwendung	• Alle gepolsterten Teile	• Alle gepolsterten Teile	• Geschlossener Sitz • Gepolsterte Rückenlehne ohne Seitenstützen • Armlehnenpolster • Fußplatte	• Rückenlehnenbespannung • Wadenband
Weichheit	Sehr weich	Weich	Weich	Fest
Rutchhemmung	Rutschhemmend	Maßig glatt	Maßig glatt	Glatt
Lebensdauer*	± 3 Jahre	± 3 Jahre	± 5 Jahre	± 10 Jahre

**Stark abhängig von Nutzung und Reinigung*

Rahmen



CFRA03 | Extra



CFRA13 | Extra Special

CFRA03 ☐ Extra Rahmen mit Höhen- und Rückenwinkelverstellung
- *Innenmaß des Rahmens 45 cm,* **bitte Toilettenmaße prüfen** ⚠
- *Feste durchgehende oder zweiteilige hockklappbare Fußplatte*
- *Möglich einsetzbar bei USL 38 bis 54 cm*
- *Keine losen Teile*

CFRA13 ☐ Extra Special Rahmen mit Höhen- und Rückenwinkelverstellung
- *Innenmaß des Rahmens 45 cm,* **bitte Toilettenmaße prüfen** ⚠
- *Abschwenkbare Beinstützen und einteilige Fußplatte*
- *Möglich einsetzbar bei USL 0 bis 60 cm*
- *Kürzerer Rahmen*

AFRA11 ☐ Andere Rahmenfarbe, RAL nr.: _____

Räder



CWIE20-75



CWIE24-100



CWIE26-125

CWIE20-75 ☐ 20” Xcore Räder und 75 mm Vorderräde Sitzhöhe bei 10 cm dickem Sitzpolster 51–58 cm

CWIE24-100 ☐ 24” Xcore Räder und 100 mm Vorderräder Sitzhöhe bei 10 cm dickem Sitzpolster 56–63 cm

CWIE26-125 ☐ 26” Speichenräder und 125 mm Vorderräder Sitzhöhe bei 10 cm dickem Sitzpolster 58–65 cm

Optional

AWIE10 ☐ Greifreifen entfernen

AWIE11 ☐ Greifreifen an den Rädern montieren *nicht möglich bei 26”-Rädern*

CWIE02 ☐ Greifreifenüberzüge

CWIE12 ☐ Tetraknöpfe an den Greifreifen links und rechts



Anzahl der Knöpfe pro Rad:

☐ 5 Stück ☐ 6 Stück

☐ 7 Stück ☐ 8 Stück

Bremsen



Bremse angezogen







Bremsen gelöst



CREM01SET

☐ Kniehebelbremsen, Satz



CREM02SET

☐ Bremsen verlängert, Satz
herunterklappbar



CREM06SET

☐ Scherebremsen, Satz

Sitz

CZIT01 Sitz nach Maß gefertigt

Sitzbreite: ☐ 48 ☐ 50 ☐ 52 ☐ 54 cm (A)

Sitztiefe: ____ cm (B)

standard 10 cm

Dicke: ____ m ____ cm

Vorne *Hinten*

Material ☐ Neopren ☐ Platilon ☐ Santo *nur möglich bei einem Sitz ohne Aussparung*

Typ der Aussparung

☐ Sitz ohne Aussparung

☐ Konisch

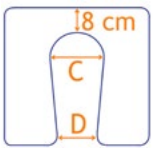

Abmessungen der Öffnung:

C: ____ cm

D: ____ cm

Aussparung: ☐ Vorne ☐ Hinten

☐ Schlüsselloch

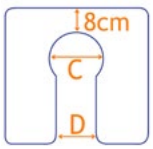

Abmessungen der Öffnung:

C: ____ cm

D: ____ cm

Aussparung: ☐ Vorne ☐ Hinten

☐ Schlitz

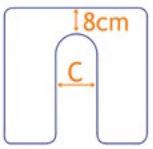

Abmessungen der Öffnung:

C: ____ cm

Aussparung: ☐ Vorne ☐ Hinten

☐ Seitliche Aussparung

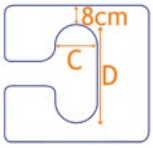

Abmessungen der Öffnung:

C: ____ cm

D: ____ cm

Aussparung: ☐ Links ☐ Rechts

☐ Ellipse

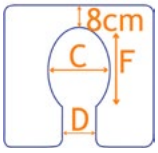

Abmessungen der Öffnung:

C: ____ cm

D: ____ cm

F: ____ cm

Aussparung: ☐ Vorne ☐ Hinten

☐ Mitte

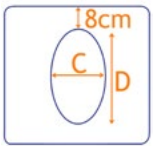

Abmessungen der Öffnung:

C: ____ cm

D: ____ cm

Optional



AZIT02



CZIT08



CTOO01SP



CZIT09

AZIT02 ☐ Transferausbau

☐ Links ☐ Rechts ☐ Beidseitig

CZIT08 ☐ Abduktionskeil nach Maß (herausnehmbar) *Abmessungen und Material angeben*

☐ Neopren ☐ Platilon ☐ Santo

Breite: ____ cm Tiefe: ____ cm Höhe: ____ cm

CTOO01SP ☐ Spritzschutz aus Bisonyl, vollständige Aussparung

CZIT09 ☐ Füllkissen für Toilettausschnitt *Neopren*

AZIT01E Zusätzliche Arbeiten werden bei abweichenden Sitzmaßen hinzugefügt

Rückenlehne

Die Breite des Rückenlehnenbügels entspricht immer der Sitzbreite



CRUG01



CRUG01-D



CRUG12



CRUG12-B



CRUG12-BZIJ



CRUG12-C

CRUG01 ☐ Rückenlehnenbügel Standard *H48 cm ab Unterkante Sitz*

CRUG01-M ☐ Rückenlehnenbügel nach Maß *Höhe angeben oder eine Zeichnung + Maßen beifügen*
Höhe: ☐ cm

CRUG01-D ☐ Rückenlehnenbügel mit Schiebegriffen *H48 cm ab Unterkante Sitz*

Wählen Sie auch

CRUG12 ☐ Rückenlehnenbespannung Bisonyl Standard *Höhe 28 cm*

CRUG12-M ☐ Rückenlehnenbespannung Bisonyl nach Maß *Höhe angeben oder Zeichnung + Maßen beifügen*
Höhe: ☐ cm

CRUG12-B ☐ Rückenlehne gepolstert nach Maß *A, B & C sowie Materialwahl angeben*

CRUG12-BZIJ ☐ Rückenlehne gepolstert mit Seitenstützen nach Maß *A - G sowie Materialwahl angeben*

CRUG12-C ☐ Gepolsterte Konturrückenlehne *A - G sowie Materialwahl angebe*

Material ☐ Neopren ☐ Platilon ☐ Santo *Nur möglich bei einer gepolsterten Rückenlehne ohne Pelotte oder Sitzschale*

A: ☐ cm *Breite der gesamten Rückenlehne*
B: ☐ cm *Höhe der gesamten Rückenlehne*
C: ☐ cm *Oberkante Sitz - Unterkante Rückenlehne*

D: ☐ cm *Abstand zwischen den Pelotten*
E: ☐ cm *Höhe der Pelotte*
F: ☐ cm *Tiefe der Pelotten (Außenseite)*
G: ☐ cm *Oberkante der Pelotte - Oberkante der Rückenlehne*

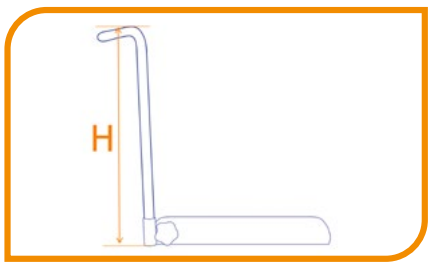

CRUG01-M: Seitenansicht Rückenlehnenbügel

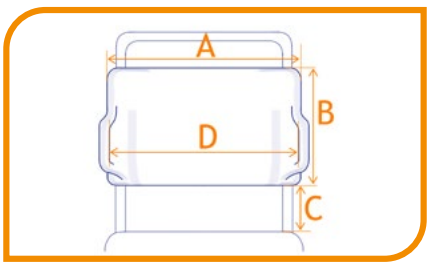

Vorderansicht Rückenlehne

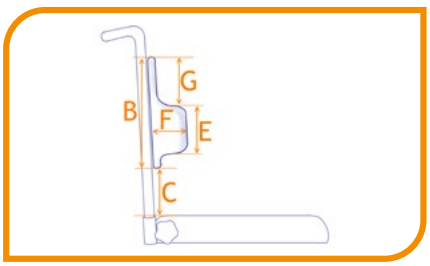

Seitenansicht gepolsterte Rückenlehne (optional bei Abweichung zwischen links und rechts)

Armlehen

Die Höhe der Armlehne wird von der Oberkante des Sitzes (Dicke 8 cm) bis zur Oberkante der Armauflage gemessen.


CARM02-23SET


CARM03-15SET


CARM03-18SET


CARM01-23SET


CARM11-23SET


CARM07-18SET


CARM09-23SET

CARM02-23SET ☐ Armlehnen Satz, verstärkt *Höhe 23 cm, Länge 32 cm*

CARM03-15SET ☐ Armlehnen Satz, einfach gebogen *Höhe 15 cm, Länge 24 cm*

CARM03-18SET ☐ Armlehnen Satz, einfach gebogen *Höhe 18 cm, Länge 24 cm*

CARM01-23SET ☐ Armlehnen Satz, einfach gebogen *Höhe 23 cm, Länge 32 cm*

CARM11-23SET ☐ Doppelbeinige Armlehnen Satz *Höhe 23 cm, Länge 31 cm, bei seitlicher Aussparung verpflichtend*

CARM07-18SET ☐ Armlehnen mit horizontaler Vorderbiegung Satz *Höhe 18 cm, Länge 29 cm*

CARM09-23SET ☐ Armlehnen mit horizontaler Vorderbiegung Satz *Höhe 23 cm, Länge 37 cm*

CARM04-SET ☐ Armlehnen nach Maß *A - D angeben, sonst Zeichnung + Maße beifügen*

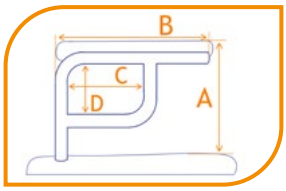

Seitenansicht

A: ☐ cm *Oberkante Sitz bis Oberkante Armlehnenpolster*

B: ☐ cm *Länge der Armlehne von vorne bis hinten*

C: ☐ cm *Länge des Stützrohrs in Bezug auf die Rückseite der Armlehne*

D: ☐ cm *Höhe des Stützrohrs in Bezug auf die Oberseite der Armlehne*

Armlehnenpolster


CARM05-30SET


CARM06-25SET


CARM06-ZIJSET

CARM05-30SET ☐ Standard armlehnenpolster für H23 cm, Santo Schwarz *B6xL30 cm*

CARM06-25SET ☐ Armlehnenpolster für H15 en H18 cm *B6xL25 cm, Material angeben*

CARM06-ZIJSET ☐ Armlehnenpolster nach Maß mit Seitenteil *Abmessungen und Material angeben*
Breite: ☐ cm Länge: ☐ cm Höhe: ☐ cm

CARM05-MSET ☐ Armlehnenpolster nach Maß *Abmessungen und Material angeben*
Breite: ☐ cm Länge: ☐ cm

Material ☐ Neopren ☐ Platilon ☐ Santo

AARM06E Zusätzliche Arbeiten werden bei Armlehnenpolster B > 6 cm, L > 35 cm, D > 4 cm, Mulden usw. hinzugefügt

Fußstütze

Lagooni Extra


CVOE03


CVOE03-C


CVOE02-G


CVOE03-TW


CVOE03-V

CVOE03 ☐ Einteilige Fußstütze gepolstert Extra *B37xL25 cm*

CVOE03-C ☐ Einteilige Fußstütze gepolstert mit Aufkantung links und rechts *B37xL25xH5 cm*

CVOE02-G ☐ Hochklappbare Fußstützen gebogenes Rohr, Satz

CVOE03-TW ☐ Bezug für hochklappbare Fußstützen zweiteilig Extra, Satz *B18xL25 cm*

CVOE03-V ☐ Bezug für hochklappbare Fußstützen einteilig Extra *B37xL25 cm*

Material ☐ Neopren ☐ Platilon ☐ Santo

Lagooni Extra Special


CBE01SET


CVOE03-V


CVOE03-TW


CBE02SET


CBE04SET


CVOE03


CVOE03-C

CBE01SET ☐ Wegschwenkbare Beinstützen mit hochklappbaren Fußstützen, Satz

CVOE03-V ☐ Bezug für hochklappbare Fußstützen einteilig Extra *B37xL25 cm*

CVOE03-TW ☐ Bezug für hochklappbare Fußstützen zweiteilig Extra, Satz *B18xL25 cm*

CBE02SET ☐ Komfort-Beinstützen mit Wadenplatten und Fußstützen, Satz

CBE04SET ☐ Komfort-Amputationsbeinstützen, Satz

CVOE03 ☐ Einteilige Fußstütze gepolstert Extra *B37xL25 cm*

CVOE03-C ☐ Einteilige Fußstütze gepolstert mit Aufkantung links und rechts *B37xL25xH5 cm*

☐ Ohne Fußstütze

Material ☐ Neopren ☐ Platilon ☐ Santo

LBEV20A Befestigungsmaterial wird bei Bedarf hinzugefügt

Bettpfanne



CTOO03



CTOO02



CTOO04

CTOO03 ☐ Einsteckschiene für Edelstahl-Bettpfanne oder Toiletteneimer

CTOO02 ☐ Edelstahl Bettpfanne mit Deckel

CTOO04 ☐ Edelstahl Toiletteneimer mit Deckel

Zubehör



CATI01



CSTE03



CGOR02



CKUI01



CKUI02



CKUI04



CTAF01



CBED01

CATI01 ☑ Anti-Kippsystem mit Fußpedal *empfohlen bei Transfer mit Patientenlifter, Montageseite wählen*
☐ Links ☐ Rechts ☐ Beidseitig

CSTE03 ☐ Kopfstütze PU inkl. Befestigung

CGOR02 ☐ Beckengurt *Länge angeben, Abstand von Drehknopf zu Drehknopf der Rückenwinkelverstellung über die Hüften des Benutzers* Länge: ☐ cm

CKUI01 ☐ Verstellbares Wadenband, Neopren

CKUI02 ☐ Wadenschutz *material angeben*
☐ Neopren ☐ Platilon ☐ Santo

CKUI04 ☐ Abnehmbarer Rohrschutz *platilon*

CTAF01 ☐ Therapietische mit Zubehör *montageseite wählen*
☐ Links ☐ Rechts ☐ Beidseitig

CBED01 ☐ Bett-Haken und Aufnahme *montageseite wählen*
☐ Links ☐ Rechts ☐ Beidseitig

Bemerkungen

Zeichnungen

TÜV Rheinland
Geprüftes Medizinprodukt
Approved medical device