

Initiale(s):

Namenszusatz:

Nachname:

Händler:

Niederlassung:

Berater:

E-mail:

Telefonnummer:

Klient:

Referenznummer:

Für eine Preisindikation kombinieren Sie die Artikelnummern aus dem Anpassbogen mit denen in der Preisliste. Ist die gewünschte Anwendung nicht aufgeführt? Kontaktieren Sie uns, wir finden gerne eine passende Lösung.

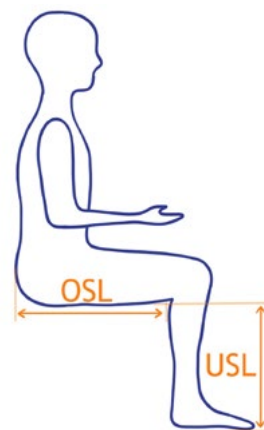
Für alle Anpassbögen besuchen Sie: <https://www.lagooni.com/de/berater-konsulenten/>

Übersichtszeichnung

OSL* / cm *Oberschenkellänge; Rückseite Gesäß bis Kniekehle (links/rechts) ≠ Sitztiefe*

USL* / cm *Unterschenkellänge; Kniekehle bis Unterkante der Fußsohle ohne Schuhe (links/rechts)*

SH cm *Gewünschte Sitzhöhe Vorderseite; Boden bis Oberkante der Sitzfläche des Duschstuhls*



**Im Falle einer Amputation bis zum Ende des Stumpfes messen.*

Polsterfarbe

Die Farbauswahl gilt nur für Santo und Platilon. Neopren und Bisonyl sind immer schwarz. Ohne Auswahl werden Santo und Platilon standardmäßig in Schwarz geliefert.



Schwarz



Grau



Rot



Hellblau



Marineblau

Materialinformationen

Material	Neopren	Platilon	Santo	Bisonyl
Anwendung	<ul style="list-style-type: none"> • Alle gepolsterten Teile 	<ul style="list-style-type: none"> • Alle gepolsterten Teile 	<ul style="list-style-type: none"> • Geschlossene Sitz • Gepolsterte Rückenlehne ohne Seitenstützen • Armlehnenpolster • Fußplatte 	<ul style="list-style-type: none"> • Rückenlehnenspannung • Wadenband
Weichheit	Sehr weich	Weich	Weich	Fest
Rutschhemmung	Rutschemmend	Maßig glatt	Maßig glatt	Glatt
Lebensdauer*	± 3 Jahre	± 3 Jahre	± 5 Jahre	± 10 Jahre

*Stark abhängig von Nutzung und Reinigung

Rahmen



CFRA06 | Trip



CFRA08 | Trip Extra

CFRA06 Rahmen Trip mit Höhe-und Rückenlehnenverstellung

- Sitzhöhe 42-54 cm bei 8 cm dickem Sitzpolster
- Sitzbreite 40-46 cm
- Nicht fahrbar über die Toilette

CFRA08 Rahmen Trip Extra mit Höhe-und Rückenlehnenverstellung

- Sitzhöhe 44-56 cm bei 10 cm dickem Sitzpolster
- Sitzbreite 48-54 cm
- Nicht fahrbar über die Toilette

AFRA11 Andere kleur frame, RAL nr.:

Räder



CWIE20-100



CWIE24-125

CWIE20-100

20" Xcore Räder und 100 mm Vorderräder Sitzhöhe bei 8 cm dickem Sitzpolster 42-49 cm

CWIE24-125

24" Xcore Räder und 125 mm Vorderräder Sitzhöhe bei 8 cm dickem Sitzpolster 47-54 cm

Optional

AWIE10

Greifreifen entfernen

AWIE11

Greifreifen an den Rädern montieren *nicht möglich bei 26"-Rädern*

CWIE02

Greifreifenüberzüge

CWIE12

Tetraknöpfe an den Greifreifen links und rechts



Anzahl der Knöpfe pro Rad:

5 Stück

6 Stück

7 Stück

8 Stück

Bremsen

Bremse angezogen



Bremsen gelöst



CREM01SET

Kniehebelbremsen, Satz

CREM02SET

Bremsen verlängert, Satz
herunterklappbar

CREM06SET

Scherebremsen, Satz

Sitz

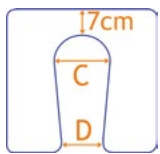
CZIT01 Sitzbreite: 40 42 44 46 cm (A) *standard 8 cm*
 CZIT03 Sitzbreite: 48 50 52 54 cm (A) *standard 10 cm*
 Sitztiefe: _____ cm (B) Dicke: _____ cm *Vorne* _____ cm *Hinten*

Material Neopren
 Platilon
 Santo *nur möglich bei einem Sitz ohne Aussparung*

Typ der Aussparung

Sitz ohne Aussparung

Konisch

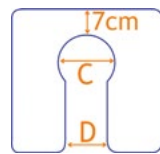


Abmessungen der Öffnung:

C: _____ cm
 D: _____ cm

Aussparung: Vorne Hinten

Schlüsselloch

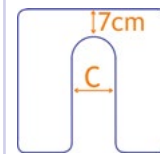


Abmessungen der Öffnung:

C: _____ cm
 D: _____ cm

Aussparung: Vorne Hinten

Schlitz

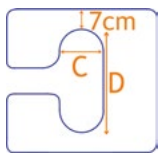


Abmessungen der Öffnung:

C: _____ cm

Aussparung: Vorne Hinten

Seitliche Aussparung

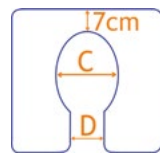


Abmessungen der Öffnung:

C: _____ cm
 D: _____ cm

Aussparung: Links Rechts

Ellipse

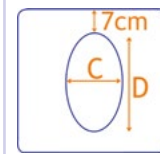


Abmessungen der Öffnung:

C: _____ cm
 D: _____ cm

Aussparung: Vorne Hinten

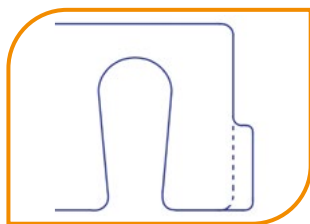
Mitte



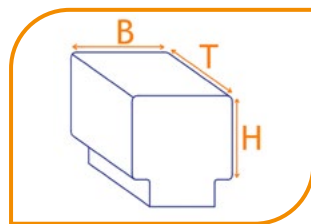
Abmessungen der Öffnung:

C: _____ cm
 D: _____ cm

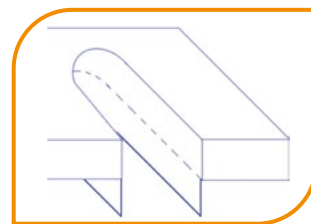
Optional



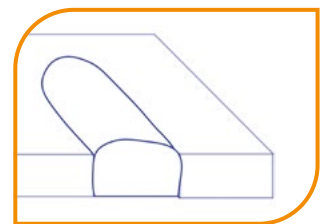
AZIT02



CZIT08



CTOO01SP



CZIT09

AZIT02 Transferausbau
 Links Rechts Beidseitig

CZIT08 Abduktionskeil nach Maß (herausnehmbar) *Abmessungen und Material angeben*
 Abmessungen: B: _____ cm Material: Neopren
 T: _____ cm Platilon
 H: _____ cm Santo

CTOO01SP Spritzschutz aus Bisonyl, vollständiger Aussparung

CZIT09 Füllkissen für Toilettausschnitt *Neopren*

AZIT01E Zusätzliche Arbeiten werden bei abweichenden Sitzmaßen hinzugefügt

Rückenlehne

Die Breite des Rückenlehnenbügels entspricht immer der Sitzbreite



CRUG01



CRUG01-D



CRUG12



CRUG12-B

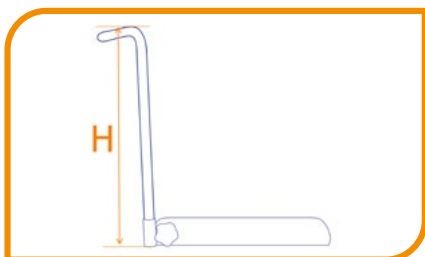


CRUG12-BZIJ

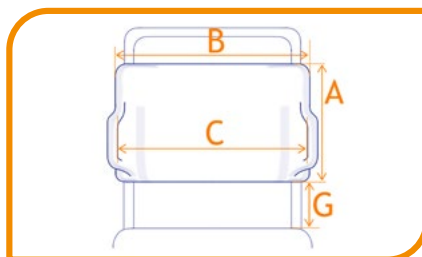


CRUG12-C

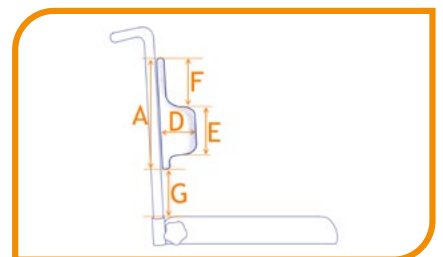
- CRUG01 Rückenlehnenbügel Standard $H48\text{ cm}$ ab Unterkante Sitz
- CRUG01-M Rückenlehnenbügel nach Maß H angeben oder eine Zeichnung + Maßen beifügen
H: cm
- CRUG01-D Rückenlehnenbügel mit Schiebegriffen $H48\text{ cm}$ ab Unterkante Sitz
- CRUG12 Rückenlehnenbespannung Bisonyl Standard
- CRUG12-M Rückenlehnenbespannung Bisonyl nach Maß H angeben oder Zeichnung + Maßen beifügen
H: cm
- CRUG12-B Rückenlehne gepolstert nach Maß $A, B \& G$ sowie Materialwahl angeben
- CRUG12-BZIJ Rückenlehne gepolstert mit Seitenstützen nach Maß $A - G$ sowie Materialwahl angeben
- CRUG12-C Gepolsterte Konturrückenlehne $A - G$ sowie Materialwahl angebe



CRUG01-M: Seitenansicht
Rückenlehnenbügel



Vorderansicht Rückenlehne



Seitenansicht gepolsterte Rückenlehne
(optional bei Abweichung zwischen
links und rechts)

- A: cm Höhe der gesamten Rückenlehne
- B: cm Breite der gesamten Rückenlehne
- C: cm Abstand zwischen den Pelotten
- D: cm Tiefe der Pelotten (Außenseite)
- E: cm Höhe der Pelotte
- F: cm Oberkante der Pelotte - Oberkante der Rückenlehne
- G: cm Oberkante Sitz - Unterkante Rückenlehne

- Material: Neopren
- Plation
- Santo Nur möglich bei einer gepolsterten
Rückenlehne ohne Pelotte oder
Sitzschale

Armlehnen

Die Höhe der Armlehne wird von der Oberkante des Sitzes (Dicke 8 cm) bis zur Oberkante der Armauflage gemessen.



CARM03-15SET



CARM03-18SET



CARM01-23SET



CARM02-23SET



CARM11-23SET

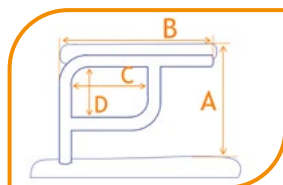


CARM07-18SET



CARM09-23SET

- CARM03-15SET Armlehnen Satz, einfach gebogen Höhe 15 cm, Länge 24 cm
- CARM03-18SET Armlehnen Satz, einfach gebogen Höhe 18 cm, Länge 24 cm
- CARM01-23SET Armlehnen Satz, einfach gebogen Höhe 23 cm, Länge 32 cm
- CARM02-23SET Armlehnen Satz, verstärkt Höhe 23 cm, Länge 32 cm
- CARM11-23SET Doppelbeinige Armlehnen Satz Höhe 23 cm, Länge 31 cm, bei seitlicher Aussparung verpflichtend
- CARM07-18SET Armlehnen mit horizontaler Vorderbiegung Satz Höhe 18 cm, Länge 29 cm
- CARM09-23SET Armlehnen mit horizontaler Vorderbiegung Satz Höhe 23 cm, Länge 37 cm
- CARM04-SET Armlehnen nach Maß A - D angeben, sonst Zeichnung + Maße beifügen



Seitenansicht

- A: cm Oberkante Sitz bis Oberkante Armlehnenpolster
- B: cm Länge der Armlehne von vorne bis hinten
- C: cm Länge des Stützrohrs in Bezug auf die Rückseite der Armlehne
- D: cm Höhe des Stützrohrs in Bezug auf die Oberseite der Armlehne

Armlehnenpolster


- Material: Neopren
 Platilon
 Santo



CARM05-30SET



CARM06-25SET



CARM06-ZIJSET

- CARM05-30SET Standard armlehnenpolster für H23 cm, Santo Sxhwarz B6xL30 cm
- CARM06-25SET Armlehnenpolster für H15 en H18 cm B6xL25 cm, Material angeben
- CARM06-ZIJSET Armlehnenpolster nach Maß mit Seitenteil Abmessungen und Material angeben
 Abmessungen: B: cm L: cm H: cm
- CARM05-MSET Armlehnenpolster nach Maß Abmessungen und Material angeben
 Abmessungen: B: cm L: cm

AARM06E

Zusätzliche Arbeiten werden bei Armlehnenpolster B > 6 cm, L > 35 cm, D > 3 cm, Mulden usw. hinzugefügt

Fußstütze

Material: Neopren
 Platon
 Santo



CBE01SET



CVOE01/3-V



CVOE01/3-TW



CBE02SET



CBE04SET



CVOE01/3



CVOE01/3-C

- CBE01SET Wegschwenkbare Beinstützen mit hochklappbaren Fußstützen, Satz
- CVOE01-V Bezug für hochklappbare Fußstützen einteilig *B30xL25 cm*
- CVOE03-V Bezug für hochklappbare Fußstützen Extra einteilig *B37xL25 cm*
- CVOE01-TW Bezug für hochklappbare Fußstützen zweiteilig, Satz *B15xL25 cm*
- CVOE03-TW Bezug für hochklappbare Fußstützen Extra zweiteilig, Satz *B18xL25 cm*
- CBE02SET Komfort-Beinstützen mit Wadenplatten und Fußstützen, Satz
- CBE04SET Komfort-Amputationsbeinstützen, Satz
- CVOE01 Einteilige Fußstütze gepolstert *B30xL25 cm*
- CVOE03 Einteilige Fußstütze Extra gepolstert *B37xL25 cm*
- CVOE01-C Einteilige Fußstütze gepolstert mit Aufkantung links und rechts *B30xL25xH5 cm*
- CVOE03-C Einteilige Fußstütze gepolstert Extra mit Aufkantung links und rechts *B37xL25xH5 cm*
- Ohne Fußstütze

Bettpfanne



CTOO03



CTOO02



CTOO04

CTOO03 Einsteckschiene für Edelstahl-Bettpfanne oder Toiletteneimer

CTOO02 Edelstahl Bettpfanne mit Deckel

CTOO04 Edelstahl Toiletteneimer mit Deckel

Zubehör



CATI01



CSTE03



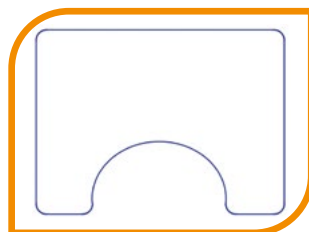
CGOR02



CKUI01



CKUI04



CTAF01



CBED01

CATI01 Anti-Kippsystem mit Fußpedal *empfohlen bei Transfer mit Patientenlifter, Montageseite wählen*
 Links Rechts Beidseitig

CSTE03 Kopfstütze PU inkl. Befestigung

CGOR02 Beckengurt *L angeben, Abstand von Drehknopf zu Drehknopf der Rückenwinkelverstellung*
 L: cm

CKUI01 Verstellbares Wadenband, Neopren

CKUI04 Abnehmbarer Rohrschutz *platilon*

CTAF01 Tischplatte mit Zubehör *montageseite wählen*
 Links Rechts Beidseitig

CBED01 Bett-Haken und Aufnahme *montageseite wählen*
 Links Rechts Beidseitig

Bemerkungen

Zeichnungen