

Initiale(s):

Namenszusatz:

Nachname:

Händler:

Niederlassung:

Berater:

E-mail:

Telefonnummer:

Klient:

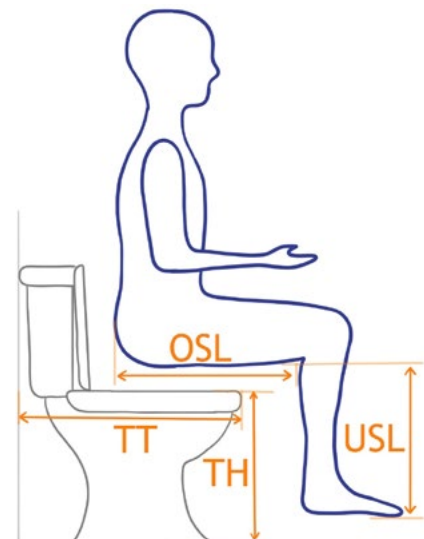
Referenznummer:

*Für eine Preisindikation kombinieren Sie die Artikelnummern aus dem Anpassbogen mit denen in der Preisliste. Ist die gewünschte Anwendung nicht aufgeführt? Kontaktieren Sie uns, wir finden gerne eine passende Lösung.*

Für alle Anpassbögen besuchen Sie: <https://www.lagooni.com/de/berater-konsulenten/>

## Übersichtszeichnung

<b>OSL*</b>	/	cm	Oberschenkellänge; Rückseite Gesäß bis Kniekehle (links/rechts) ≠ Sitztiefe
<b>USL*</b>	/	cm	Unterschenkellänge; Kniekehle bis Unterkante der Fußsohle ohne Schuhe (links/rechts)
<b>TH</b>		cm	Toilettenhöhe; Boden bis Oberkante der Toilettenschüssel
<b>TT</b>		cm	Toilettentiefe; Wand bis Vorderkante der Toilettenschüssel, empfohlen 70 cm
<b>SH</b>		cm	Gewünschte Sitzhöhe Vorderseite; Boden bis Oberkante der Sitzfläche des Duschstuhls



\*Im Falle einer Amputation bis zum Ende des Stumpfes messen.

## Polsterfarbe

Die Farbauswahl gilt nur für Santo und Platilon. Neopren und Bisonyl sind immer schwarz. Ohne Auswahl werden Santo und Platilon standardmäßig in Schwarz geliefert.



Schwarz



Grau



Rot



Hellblau



Marineblau

## Materialinformationen

Material	Neopren	Platilon	Santo	Bisonyl
<b>Anwendung</b>	<ul style="list-style-type: none"> <li>• Alle gepolsterten Teile</li> </ul>	<ul style="list-style-type: none"> <li>• Alle gepolsterten Teile</li> </ul>	<ul style="list-style-type: none"> <li>• Geschlossene Sitz</li> <li>• Gepolsterte Rückenlehne ohne Seitenstützen</li> <li>• Armlehnenpolster</li> <li>• Fußplatte</li> </ul>	<ul style="list-style-type: none"> <li>• Rückenlehnenbespannung</li> <li>• Wadenband</li> </ul>
<b>Weichheit</b>	Sehr weich	Weich	Weich	Fest
<b>Rutschhemmung</b>	Rutschhemmend	Maßig glatt	Maßig glatt	Glatt
<b>Lebensdauer*</b>	± 3 Jahre	± 3 Jahre	± 5 Jahre	± 10 Jahre

\*Stark abhängig von Nutzung und Reinigung

## Rahmen



CFRA10 | Blue



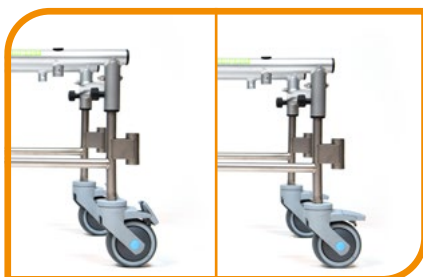
CFRA10 | Blue Extra

CFRA10 Rahmen Blue mit Rückenlehnenverstellung *Sitzbreite 40-46 cm, Sitzhöhe eintragen*

CFRA11 Rahmen Blue Extra mit Rückenlehnenverstellung *Sitzbreite 48-54 cm, Sitzhöhe eintragen*

AFRA11 Andere Rahmenfarbe, RAL nr.:

## Wielen



CWIE4-100R



CWIE4-125R

CWIE4-100R 100 mm Lenkrollen mit Bremsen *Sitzhöhe bei 8 cm dickem Sitz 48-59 cm*

CWIE4-125R 125 mm Lenkrollen mit Bremsen *Sitzhöhe bei 8 cm dickem Sitz 51-62 cm*

Keine Räder für statisches Modell *Sitzhöhe bei 8 cm dickem Sitz 34-45 cm*

Sitzhöhe:                      cm

**⚠ Achtung!** Dieses Modell ist nicht höhenverstellbar. Geben Sie die gewünschte Sitzhöhe inklusive Räder an, gerundet auf ganze cm. Die Möglichkeiten mit Rädern finden Sie in den obenstehenden Informationen. Andere Sitzhöhen als oben angegeben sind ebenfalls möglich; dies wird ein Lagooni Custom sein.

# Sitz

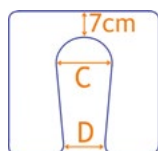
CZIT01 Sitzbreite:  40  42  44  46 cm (A) *standard 8 cm*  
 CZIT03 Sitzbreite:  48  50  52  54 cm (A) *standard 10 cm*  
 Sitztiefe: \_\_\_\_\_ cm (B) Dicke: \_\_\_\_\_ cm *Vorne* \_\_\_\_\_ cm *Hinten*

**Material**  Neopren  
 Platilon  
 Santo *nur möglich bei einem Sitz ohne Aussparung*

## Typ der Aussparung

Sitz ohne Aussparung

Konisch

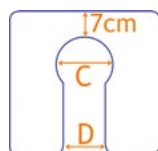


Abmessungen der Öffnung:

C: \_\_\_\_\_ cm  
 D: \_\_\_\_\_ cm

Aussparung:  Vorne  Hinten

Schlüsselloch

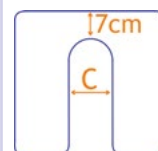


Abmessungen der Öffnung:

C: \_\_\_\_\_ cm  
 D: \_\_\_\_\_ cm

Aussparung:  Vorne  Hinten

Schlitz

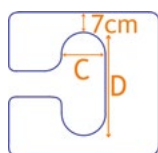


Abmessungen der Öffnung:

C: \_\_\_\_\_ cm

Aussparung:  Vorne  Hinten

Seitliche Aussparung

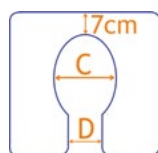


Abmessungen der Öffnung:

C: \_\_\_\_\_ cm  
 D: \_\_\_\_\_ cm

Aussparung:  Links  Rechts

Ellipse

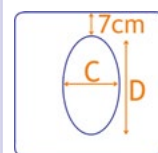


Abmessungen der Öffnung:

C: \_\_\_\_\_ cm  
 D: \_\_\_\_\_ cm

Aussparung:  Vorne  Hinten

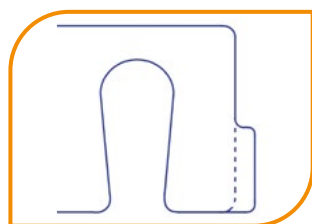
Mitte



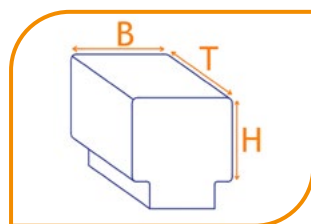
Abmessungen der Öffnung:

C: \_\_\_\_\_ cm  
 D: \_\_\_\_\_ cm

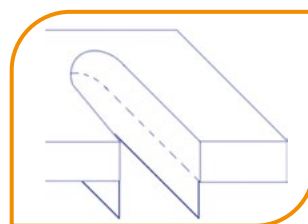
## Optional



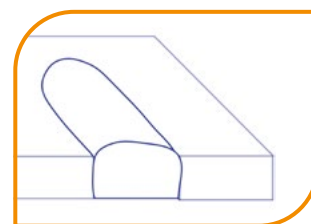
AZIT02



CZIT08



CTOO01SP



CZIT09

AZIT02 Transferausbau  
 Links  Rechts  Beidseitig

CZIT08 Abduktionskeil nach Maß (herausnehmbar) *Abmessungen und Material angeben*  
 Abmessungen: B: \_\_\_\_\_ cm Material:  Neopren  
 T: \_\_\_\_\_ cm  Platilon  
 H: \_\_\_\_\_ cm  Santo

CTOO01SP Spritzschutz aus Bisonyl, vollständiger Aussparung

CZIT09 Füllkissen für Toilettausschnitt *Neopren*

AZIT01E Zusätzliche Arbeiten werden bei abweichenden Sitzmaßen hinzugefügt

## Rückenlehne

Die Breite des Rückenlehnenbügels entspricht immer der Sitzbreite



CRUG01



CRUG01-D



CRUG12



CRUG12-B

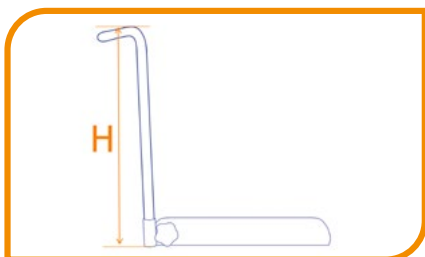


CRUG12-BZIJ

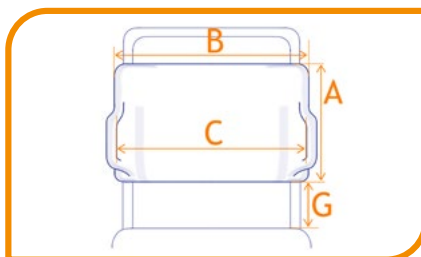


CRUG12-C

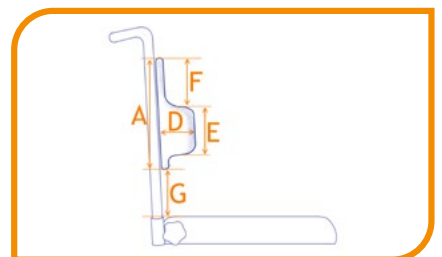
- CRUG01  Rückenlehnenbügel Standard *H48 cm ab Unterkante Sitz*
- CRUG01-M  Rückenlehnenbügel nach Maß *H angeben oder eine Zeichnung + Maßen beifügen*  
H:        cm
- CRUG01-D  Rückenlehnenbügel mit Schiebegriffen *H48 cm ab Unterkante Sitz*
- CRUG12  Rückenlehnenbespannung Bisonyl Standard
- CRUG12-M  Rückenlehnenbespannung Bisonyl nach Maß *H angeben oder Zeichnung + Maßen beifügen*  
H:        cm
- CRUG12-B  Rückenlehne gepolstert nach Maß *A, B & G sowie Materialwahl angeben*
- CRUG12-BZIJ  Rückenlehne gepolstert mit Seitenstützen nach Maß *A - G sowie Materialwahl angeben*
- CRUG12-C  Gepolsterte Konturrückenlehne *A - G sowie Materialwahl angebe*



CRUG01-M: Seitenansicht  
Rückenlehnenbügel



Vorderansicht Rückenlehne



Seitenansicht gepolsterte Rückenlehne  
(optional bei Abweichung zwischen  
links und rechts)

- A:        cm *Höhe der gesamten Rückenlehne*
- B:        cm *Breite der gesamten Rückenlehne*
- C:        cm *Abstand zwischen den Pelotten*
- D:        cm *Tiefe der Pelotten (Außenseite)*
- E:        cm *Höhe der Pelotte*
- F:        cm *Oberkante der Pelotte - Oberkante der Rückenlehne*
- G:        cm *Oberkante Sitz - Unterkante Rückenlehne*

- Material:  Neopren
- Platilon
- Santo *Nur möglich bei einer gepolsterten  
Rückenlehne ohne Pelotte oder  
Sitzschale*

## Armlehnen

Die Höhe der Armlehne wird von der Oberkante des Sitzes (Dicke 8 cm) bis zur Oberkante der Armauflage gemessen.



CARM03-15SET



CARM03-18SET



CARM01-23SET



CARM02-23SET



CARM11-23SET

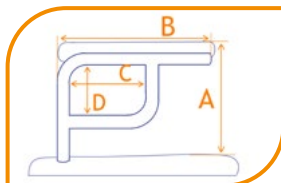


CARM07-18SET



CARM09-23SET

- CARM03-15SET  Armlehnen Satz, einfach gebogen Höhe 15 cm, Länge 24 cm
- CARM03-18SET  Armlehnen Satz, einfach gebogen Höhe 18 cm, Länge 24 cm
- CARM01-23SET  Armlehnen Satz, einfach gebogen Höhe 23 cm, Länge 32 cm
- CARM02-23SET  Armlehnen Satz, verstärkt Höhe 23 cm, Länge 32 cm
- CARM11-23SET  Doppelbeinige Armlehnen Satz Höhe 23 cm, Länge 31 cm, bei seitlicher Aussparung verpflichtend
- CARM07-18SET  Armlehnen mit horizontaler Vorderbiegung Satz Höhe 18 cm, Länge 29 cm
- CARM09-23SET  Armlehnen mit horizontaler Vorderbiegung Satz Höhe 23 cm, Länge 37 cm
- CARM04-SET  Armlehnen nach Maß A - D angeben, sonst Zeichnung + Maße beifügen



Seitenansicht

- A: cm Oberkante Sitz bis Oberkante Armlehnenpolster
- B: cm Länge der Armlehne von vorne bis hinten
- C: cm Länge des Stützrohrs in Bezug auf die Rückseite der Armlehne
- D: cm Höhe des Stützrohrs in Bezug auf die Oberseite der Armlehne

## Armlehnenpolster


- Material:  Neopren  
 Platilon  
 Santo



CARM05-30SET



CARM06-25SET



CARM06-ZIJSET

- CARM05-30SET  Standard armlehnenpolster für H23 cm, Santo Sxhwarz B6xL30 cm
- CARM06-25SET  Armlehnenpolster für H15 en H18 cm B6xL25 cm, Material angeben
- CARM06-ZIJSET  Armlehnenpolster nach Maß mit Seitenteil Abmessungen und Material angeben  
 Abmessungen: B:           cm   L:           cm   H:           cm
- CARM05-MSET  Armlehnenpolster nach Maß Abmessungen und Material angeben  
 Abmessungen: B:           cm   L:           cm

AARM06E

Zusätzliche Arbeiten werden bei Armlehnenpolster B > 6 cm, L > 35 cm, D > 3 cm, Mulden usw. hinzugefügt

## Fußstütze

Material:

- Neopren
- Platilon
- Santo



CBE01SET



CVOE01/3-V



CVOE01/3-TW



CBE02SET



CBE04SET



CVOE01/3



CVOE01/3-C

- CBE01SET  Wegschwenkbare Beinstützen mit hochklappbaren Fußstützen, Satz
- CVOE01-V  Bezug für hochklappbare Fußstützen einteilig *B30xL25 cm*
- CVOE03-V  Bezug für hochklappbare Fußstützen Extra einteilig *B37xL25 cm*
- CVOE01-TW  Bezug für hochklappbare Fußstützen zweiteilig, Satz *B15xL25 cm*
- CVOE03-TW  Bezug für hochklappbare Fußstützen Extra zweiteilig, Satz *B18xL25 cm*
- CBE02SET  Komfort-Beinstützen mit Wadenplatten und Fußstützen, Satz
- CBE04SET  Komfort-Amputationsbeinstützen, Satz
- CVOE01  Einteilige Fußstütze gepolstert *B30xL25 cm*
- CVOE03  Einteilige Fußstütze Extra gepolstert *B37xL25 cm*
- CVOE01-C  Einteilige Fußstütze gepolstert mit Aufkantung links und rechts *B30xL25xH5 cm*
- CVOE03-C  Einteilige Fußstütze gepolstert Extra mit Aufkantung links und rechts *B37xL25xH5 cm*
- Ohne Fußstütze

## Bettpfanne



CTOO03



CTOO02



CTOO04

- CTOO03  Einsteckschiene für Edelstahl-Bettpfanne oder Toiletteneimer
- CTOO02  Edelstahl Bettpfanne mit Deckel
- CTOO04  Edelstahl Toiletteneimer mit Deckel

## Accessoires



CSTE03



CGOR02



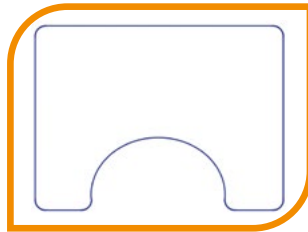
CKUI01



CKUI02



CKUI04



CTAF01



CBED01

- CSTE03 Kopfstütze PU inkl. Befestigung
- CGOR02 Beckengurt *L angeben, Abstand von Drehknopf zu Drehknopf der Rückenwinkelverstellung*  
L:        cm
- CKUI01 Verstellbares Wadenband, Neopren
- CKUI02 Wadenschutz *material angeben*  Neopren  Platilon  Santo
- CKUI04 Abnehmbarer Rohrschutz *platilon*
- CTAF01 Tischplatte mit Zubehör *montageseite wählen*  
 Links  Rechts  Beidseitig
- CBED01 Bett-Haken und Aufnahme *montageseite wählen*  
 Links  Rechts  Beidseitig

## Bemerkungen

## Zeichnungen