

Initiale(s):

Namenszusatz

Nachname

Händler:

Niederlassung:

Berater:

E-mail:

Telefonnummer:

Klient:

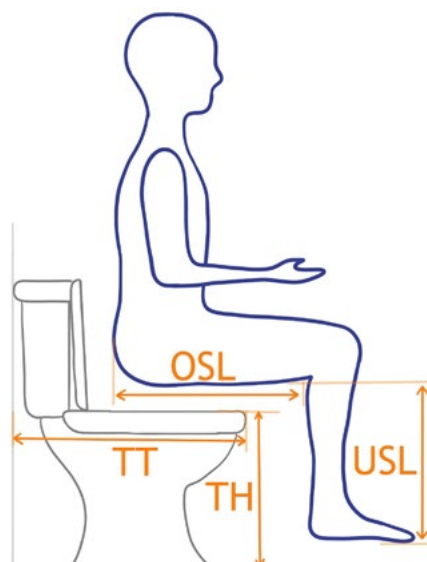
Referenznummer:

Für eine Preisindikation kombinieren Sie die Artikelnummern aus dem Anpassbogen mit denen in der Preisliste. Ist die gewünschte Anwendung nicht aufgeführt? Kontaktieren Sie uns, wir finden gerne eine passende Lösung.

Für alle Anpassbögen besuchen Sie: <https://www.lagooni.com/de/berater-konsulenten/>

Übersichtszeichnung

- OSL*** / cm *Oberschenkellänge; Rückseite Gesäß bis Kniekehle (links/rechts)*
- USL*** / cm *Unterschenkellänge; Kniekehle bis Unterkante der Fußsohle ohne Schuhe (links/rechts)*
- TH** cm *Toilettenhöhe; Boden bis Oberkante der Toilettenschüssel*
- TT** cm *Toiletentiefe; Wand bis Vorderkante der Toilettenschüssel, empfohlen 70 cm*
- SH** cm *Gewünschte Sitzhöhe; Boden bis Oberkante der Sitzfläche des Duschstuhls*



**Im Falle einer Amputation bis zum Ende des Stumpfes messen.*

Polsterfarbe

Die Farbauswahl gilt nur für Santo und Platilon. Neopren und Bisonyl sind immer schwarz. Ohne Auswahl werden Santo und Platilon standardmäßig in Schwarz geliefert.



Schwarz



Grau



Rot



Hellblau



Marineblau

Materialinformationen

| Material | Neopren | Platilon | Santo | Bisonyl |
|----------------------|---|---|--|---|
| Anwendung | <ul style="list-style-type: none"> • Alle gepolsterten Teile | <ul style="list-style-type: none"> • Alle gepolsterten Teile | <ul style="list-style-type: none"> • Geschlossene Sitz • Gepolsterte Rückenlehne ohne Seitenstützen • Armlehnenpolster • Fußplatte | <ul style="list-style-type: none"> • Rückenlehnenbespannung • Wadenband |
| Weichheit | Sehr weich | Weich | Weich | Fest |
| Rutschhemmung | Rutschemmend | Maßig glatt | Maßig glatt | Glatt |
| Lebensdauer* | ± 3 Jahre | ± 3 Jahre | ± 5 Jahre | ± 10 Jahre |

*Stark abhängig von Nutzung und Reinigung

Rahmen



CFRA01 | Life



CFRA09 | Life Special

CFRA01 Life Rahmen mit Höhen- und Rückenwinkelverstellung

- Feste durchgehende oder zweiteilige hockklappbare Fußplatte
- Möglich einsetzbar bei USL 38 bis 54 cm
- Keine losen Teile

CFRA09 Life Special Rahmen mit Höhen- und Rückenwinkelverstellung

- Abschwinkbare Beinstützen und einteilige Fußplatte
- Möglich einsetzbar bei USL 0 bis 60 cm
- Kürzerer Rahmen



Mit gebogenem Supportrohr

AFRA10 Gebogenes Supportrohr entfernen

- Empfohlene Wahl bei OSL < 43 cm

AFRA11 Andere Rahmenfarbe, RAL nr.:



Ohne gebogenes Supportrohr

Räder



CWIE20-75



CWIE24-100



CWIE26-125

CWIE20-75

20" Xcore Räder und 75 mm Vorderräder Sitzhöhe bei 8 cm dickem Sitzpolster 49-56 cm

CWIE24-100

24" Xcore Räder und 100 mm Vorderräder Sitzhöhe bei 8 cm dickem Sitzpolster 54-61 cm

CWIE26-125

26" Speichenräder und 125 mm Vorderräder Sitzhöhe bei 8 cm dickem Sitzpolster 56-63 cm

Optional

AWIE10

Greifreifen entfernen

AWIE11

Greifreifen an den Rädern montieren *nicht möglich bei 26"-Rädern*

CWIE02

Greifreifenüberzüge

CWIE12

Tetraknöpfe an den Greifreifen links und rechts



Anzahl der Knöpfe pro Rad:

5 Stück

6 Stück

7 Stück

8 Stück

Bremsen

Bremse angezogen



Bremsen gelöst



CREM01SET

Kniehebelbremsen, Satz

CREM02SET

Bremsen verlängert, Satz
herunterklappbar

CREM06SET

Scherebremsen, Satz

Sitz

CZIT01

Sitz nach Maß gefertigt

Sitzbreite: 40 42 44 46 cm (A)

Dicke: cm

Sitztiefe : cm (B)

Keil : cm cm

Vorne

Hinten

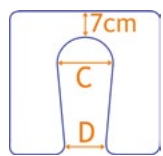
Material

- Neopren
 Platilon
 Santo *nur möglich bei einem Sitz ohne Aussparung*

Typ der Aussparung

Sitz ohne Aussparung

Konisch

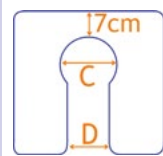


Abmessungen der Öffnung:

C: cm
D: cm

Aussparung: Vorne Hinten

Schlüsselloch

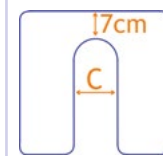


Abmessungen der Öffnung:

C: cm
D: cm

Aussparung: Vorne Hinten

Schlitz

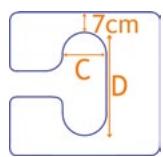


Abmessungen der Öffnung:

C: cm
D: cm

Aussparung: Vorne Hinten

Seitliche Aussparung

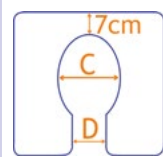


Abmessungen der Öffnung:

C: cm
D: cm

Aussparung: Links Rechts

Ellipse

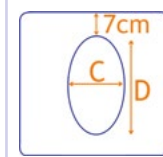


Abmessungen der Öffnung:

C: cm
D: cm

Aussparung: Vorne Hinten

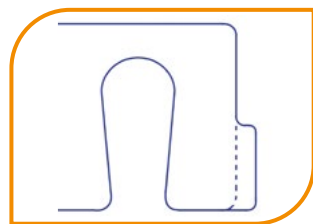
Mitte



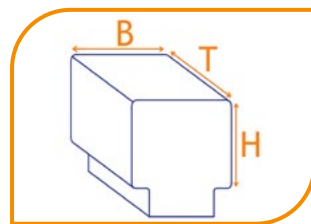
Abmessungen der Öffnung:

C: cm
D: cm

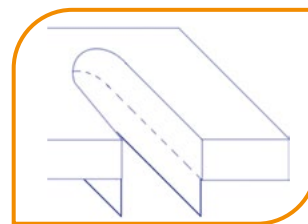
Optional



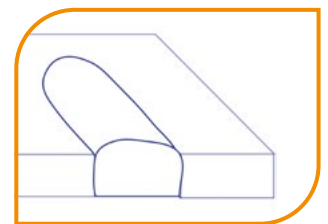
AZIT02



CZIT08



CTOO01SP



CZIT09

AZIT02

Transferausbau

Links Rechts Beidseitig

CZIT08

Abduktionskeil nach Maß (herausnehmbar) *Abmessungen und Material angeben*

Abmessungen: B: cm Material: Neopren
T: cm Platilon
H: cm Santo

CTOO01SP

Spritzschutz aus Bisonyl, vollständiger Aussparung

CZIT09

Füllkissen für Toilettausschnitt *Neopren*

AZIT01E

Zusätzliche Arbeiten werden bei abweichenden Sitzmaßen hinzugefügt

Rückenlehne

Die Breite des Rückenlehnenbügels entspricht immer der Sitzbreite



CRUG01



CRUG01-D



CRUG12



CRUG12-B

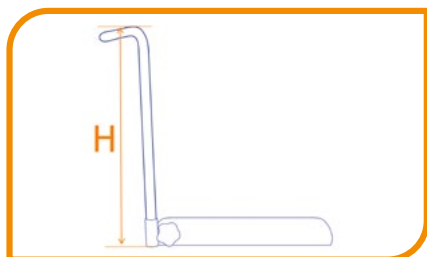


CRUG12-BZIJ

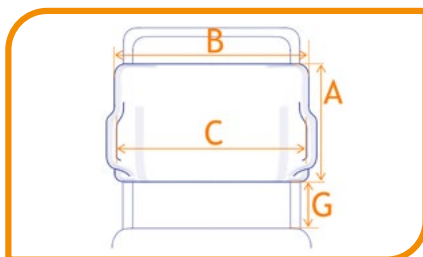


CRUG12-C

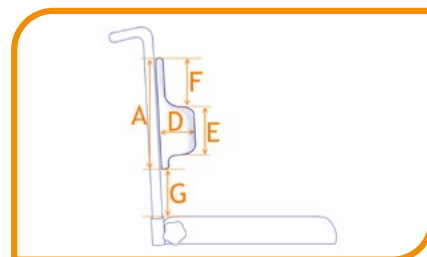
- CRUG01 Rückenlehnenbügel Standard $H48\text{ cm}$ ab Unterkante Sitz
- CRUG01-M Rückenlehnenbügel nach Maß H angeben oder eine Zeichnung + Maßen beifügen
H: cm
- CRUG01-D Rückenlehnenbügel mit Schiebegriffen $H48\text{ cm}$ ab Unterkante Sitz
- CRUG12 Rückenlehnenbespannung Bisonyl Standard
- CRUG12-M Rückenlehnenbespannung Bisonyl nach Maß H angeben oder Zeichnung + Maßen beifügen
H: cm
- CRUG12-B Rückenlehne gepolstert nach Maß $A, B \text{ \& } G$ sowie Materialwahl angeben
- CRUG12-BZIJ Rückenlehne gepolstert mit Seitenstützen nach Maß $A - G$ sowie Materialwahl angeben
- CRUG12-C Gepolsterte Konturrückenlehne $A - G$ sowie Materialwahl angebe



CRUG01-M: Seitenansicht Rückenlehnenbügel



Vorderansicht Rückenlehne



Seitenansicht gepolsterte Rückenlehne (optional bei Abweichung zwischen links und rechts)

- A: cm Höhe der gesamten Rückenlehne
- B: cm Breite der gesamten Rückenlehne
- C: cm Abstand zwischen den Pelotten
- D: cm Tiefe der Pelotten (Außenseite)
- E: cm Höhe der Pelotte
- F: cm Oberkante der Pelotte - Oberkante der Rückenlehne
- G: cm Oberkante Sitz - Unterkante Rückenlehne

- Material: Neopren
- Plation
- Santo Nur möglich bei einer gepolsterten Rückenlehne ohne Pelotte oder Sitzschale

Armlehnen

Die Höhe der Armlehne wird von der Oberkante des Sitzes (Dicke 8 cm) bis zur Oberkante der Armauflage gemessen.



CARM03-15SET



CARM03-18SET



CARM01-23SET



CARM02-23SET



CARM11-23SET

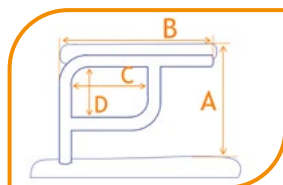


CARM07-18SET



CARM09-23SET

- CARM03-15SET Armlehnen Satz, einfach gebogen Höhe 15 cm, Länge 24 cm
- CARM03-18SET Armlehnen Satz, einfach gebogen Höhe 18 cm, Länge 24 cm
- CARM01-23SET Armlehnen Satz, einfach gebogen Höhe 23 cm, Länge 32 cm
- CARM02-23SET Armlehnen Satz, verstärkt Höhe 23 cm, Länge 32 cm
- CARM11-23SET Doppelbeinige Armlehnen Satz Höhe 23 cm, Länge 31 cm, bei seitlicher Aussparung verpflichtend
- CARM07-18SET Armlehnen mit horizontaler Vorderbiegung Satz Höhe 18 cm, Länge 29 cm
- CARM09-23SET Armlehnen mit horizontaler Vorderbiegung Satz Höhe 23 cm, Länge 37 cm
- CARM04-SET Armlehnen nach Maß A - D angeben, sonst Zeichnung + Maße beifügen



Seitenansicht

- A: cm Oberkante Sitz bis Oberkante Armlehnenpolster
- B: cm Länge der Armlehne von vorne bis hinten
- C: cm Länge des Stützrohrs in Bezug auf die Rückseite der Armlehne
- D: cm Höhe des Stützrohrs in Bezug auf die Oberseite der Armlehne

Armlehnenpolster


- Material: Neopren
 Platilon
 Santo



CARM05-30SET



CARM06-25SET



CARM06-ZIJSET

- CARM05-30SET Standard armlehnenpolster für H23 cm, Santo Sxhwarz B6xL30 cm
- CARM06-25SET Armlehnenpolster für H15 en H18 cm B6xL25 cm, Material angeben
- CARM06-ZIJSET Armlehnenpolster nach Maß mit Seitenteil Abmessungen und Material angeben
 Abmessungen: B: cm L: cm H: cm
- CARM05-MSET Armlehnenpolster nach Maß Abmessungen und Material angeben
 Abmessungen: B: cm L: cm

AARM06E

Zusätzliche Arbeiten werden bei Armlehnenpolster B > 6 cm, L > 35 cm, D > 3 cm, Mulden usw. hinzugefügt

Fußstütze

Material: Neopren
 Platilon
 Santo

Lagooni Life



CVOE01



CVOE01-C



CVOE02-G



CVOE01-TW



CVOE01-V

- CVOE01 Einteilige Fußstütze gepolstert *B30xL25 cm*
- CVOE01-C Einteilige Fußstütze gepolstert mit Aufkantung links und rechts *B30xL25xH5 cm*
- CVOE02-G Hochklappbare Fußstützen gebogenes Rohr, Satz
- CVOE01-TW Bezug für hochklappbare Fußstützen zweiteilig, Satz *B15xL25 cm*
- CVOE01-V Bezug für hochklappbare Fußstützen einteilig *B30xL25 cm*

Lagooni Life Special



CBE01SET



CVOE01-V



CVOE01-TW



CBE02SET



CBE04SET



CVOE01



CVOE01-C

- CBE01SET Wegschwenkbare Beinstützen mit hochklappbaren Fußstützen, Satz
- CVOE01-V Bezug für hochklappbare Fußstützen einteilig *B30xL25 cm*
- CVOE01-TW Bezug für hochklappbare Fußstützen zweiteilig, Satz *B15xL25 cm*
- CBE02SET Komfort-Beinstützen mit Wadenplatten und Fußstützen, Satz
- CBE04SET Komfort-Amputationsbeinstützen, Satz
- CVOE01 Einteilige Fußstütze gepolstert *B30xL25 cm*
- CVOE01-C Einteilige Fußstütze gepolstert mit Aufkantung links und rechts *B30xL25xH5 cm*
- Ohne Fußstütze

Bettpfanne



CTOO03



CTOO02



CTOO04

- CTOO03 Einsteckschiene für Edelstahl-Bettpfanne oder Toiletteneimer
- CTOO02 Edelstahl Bettpfanne mit Deckel
- CTOO04 Edelstahl Toiletteneimer mit Deckel

Zubehör



CATI01



CSTE03



CGOR02



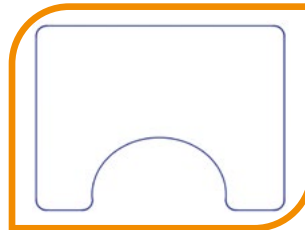
CKUI01



CKUI02



CKUI04



CTAF01



CBED01

- CATI01 Anti-Kippsystem mit Fußpedal *empfohlen bei Transfer mit Patientenlifter, Montageseite wählen*
 Links Rechts Beidseitig
- CSTE03 Kopfstütze PU inkl. Befestigung
- CGOR02 Beckengurt *L angeben, Abstand von Drehknopf zu Drehknopf der Rückenwinkelverstellung*
 L: cm
- CKUI01 Verstellbares Wadenband, Neopren
- CKUI02 Wadenschutz *material angeben* Neopren Platilon Santo
- CKUI04 Abnehmbarer Rohrschutz *platilon*
- CTAF01 Tischplatte mit Zubehör *montageseite wählen*
 Links Rechts Beidseitig
- CBED01 Bett-Haken und Aufnahme *montageseite wählen*
 Links Rechts Beidseitig

Bemerkungen

Zeichnungen