

Initiale(s):

Namenszusatz

Nachname

Händler:

Niederlassung:

Berater:

E-mail:

Telefonnummer:

Klient:

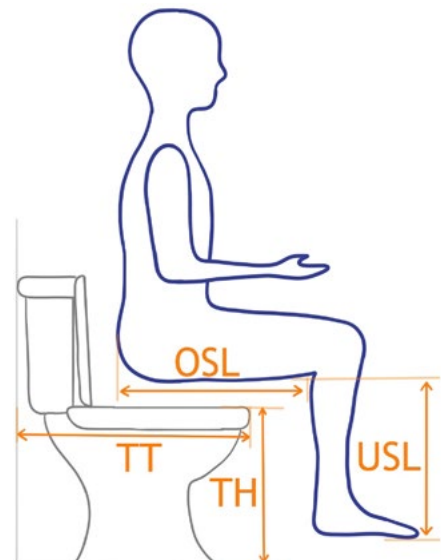
Referenznummer:

*Für eine Preisindikation kombinieren Sie die Artikelnummern aus dem Anpassbogen mit denen in der Preisliste. Ist die gewünschte Anwendung nicht aufgeführt? Kontaktieren Sie uns, wir finden gerne eine passende Lösung.*

Für alle Anpassbögen besuchen Sie: <https://www.lagooni.com/de/berater-konsulenten/>

## Übersichtszeichnung

- OSL\***         /      cm    *Oberschenkellänge; Rückseite Gesäß bis Kniekehle (links/rechts)*
- USL\***         /      cm    *Unterschenkellänge; Kniekehle bis Unterkante der Fußsohle ohne Schuhe (links/rechts)*
- TH**             cm    *Toilettenhöhe; Boden bis Oberkante der Toilettenschüssel*
- TT**             cm    *Toiletentiefe; Wand bis Vorderkante der Toilettenschüssel, empfohlen 70 cm*
- SH**             cm    *Gewünschte Sitzhöhe; Boden bis Oberkante der Sitzfläche des Duschstuhls*



*\*Im Falle einer Amputation bis zum Ende des Stumpfes messen.*

## Polsterfarbe

*Die Farbauswahl gilt nur für Santo und Platilon. Neopren und Bisonyl sind immer schwarz. Ohne Auswahl werden Santo und Platilon standardmäßig in Schwarz geliefert.*



Schwarz



Grau



Rot



Hellblau



Marineblau

## Materialinformationen

Material	Neopren	Platilon	Santo	Bisonyl
<b>Anwendung</b>	<ul style="list-style-type: none"> <li>• Alle gepolsterten Teile</li> </ul>	<ul style="list-style-type: none"> <li>• Alle gepolsterten Teile</li> </ul>	<ul style="list-style-type: none"> <li>• Geschlossene Sitz</li> <li>• Gepolsterte Rückenlehne ohne Seitenstützen</li> <li>• Armlehnenpolster</li> <li>• Fußplatte</li> </ul>	<ul style="list-style-type: none"> <li>• Rückenlehnenbespannung</li> <li>• Wadenband</li> </ul>
<b>Weichheit</b>	Sehr weich	Weich	Weich	Fest
<b>Rutschhemmung</b>	Rutschemmend	Mäßig glatt	Mäßig glatt	Glatt
<b>Lebensdauer*</b>	± 3 Jahre	± 3 Jahre	± 5 Jahre	± 10 Jahre

\*Stark abhängig von Nutzung und Reinigung

## Rahmen



CFRA02 | Junior



CFRA09JS | Junior Special

CFRA02 Junior Rahmen mit Höhen- und Rückenwinkelverstellung

- Feste durchgehende oder zweiteilige hockklappbare Fußplatte
- Möglich einsetzbar bei USL 38 bis 54 cm
- Keine losen Teile

CFRA09JS Junior Special Rahmen mit Höhen- und Rückenwinkelverstellung

- Abschwinkbare Beinstützen und einteilige Fußplatte
- Möglich einsetzbar bei USL 0 bis 60 cm
- Kürzerer Rahmen



Mit gebogenem Supportrohr

AFRA10 Gebogenes Supportrohr entfernen

- Empfohlene Wahl bei OSL < 43 cm

AFRA11 Andere Rahmenfarbe, RAL nr.:



Ohne gebogenes Supportrohr

## Räder



CWIE20-75



CWIE24-100



CWIE26-125

CWIE20-75

20" Xcore Räder und 75 mm Vorderräder Sitzhöhe bei 8 cm dickem Sitzpolster 49-56 cm

CWIE24-100

24" Xcore Räder und 100 mm Vorderräder Sitzhöhe bei 8 cm dickem Sitzpolster 54-61 cm

CWIE26-125

26" Speichenräder und 125 mm Vorderräder Sitzhöhe bei 8 cm dickem Sitzpolster 56-63 cm

## Optional

AWIE10

Greifreifen entfernen

AWIE11

Greifreifen an den Rädern montieren *nicht möglich bei 26"-Rädern*

CWIE02

Greifreifenüberzüge

CWIE12

Tetraknöpfe an den Greifreifen links und rechts



Anzahl der Knöpfe pro Rad:

5 Stück

6 Stück

7 Stück

8 Stück

## Bremsen

Bremse angezogen



Bremsen gelöst



CREM01SET

Kniehebelbremsen, Satz

CREM02SET

Bremsen verlängert, Satz  
*herunterklappbar*

CREM06SET

Scherebremsen, Satz

# Sitz

CZIT01

Sitz nach Maß gefertigt

Sitzbreite: 40 42 44 46 cm (A)

Dicke: cm

Sitztiefe : cm (B)

Keil : cm cm

Vorne

Hinten

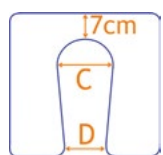
## Material

- Neopren  
 Platilon  
 Santo *nur möglich bei einem Sitz ohne Aussparung*

## Typ der Aussparung

Sitz ohne Aussparung

Konisch

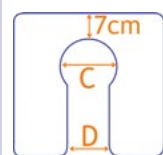


Abmessungen der Öffnung:

C: cm  
D: cm

Aussparung: Vorne Hinten

Schlüsselloch

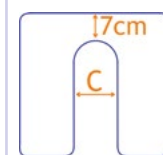


Abmessungen der Öffnung:

C: cm  
D: cm

Aussparung: Vorne Hinten

Schlitz

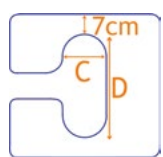


Abmessungen der Öffnung:

C: cm  
D: cm

Aussparung: Vorne Hinten

Seitliche Aussparung

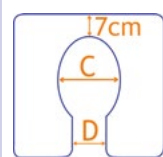


Abmessungen der Öffnung:

C: cm  
D: cm

Aussparung: Links Rechts

Ellipse

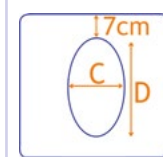


Abmessungen der Öffnung:

C: cm  
D: cm

Aussparung: Vorne Hinten

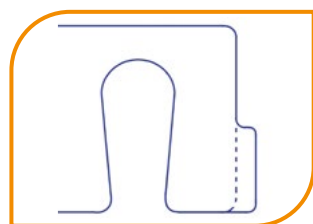
Mitte



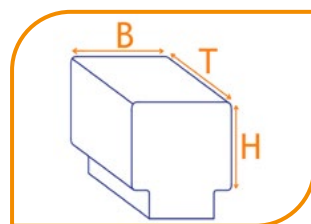
Abmessungen der Öffnung:

C: cm  
D: cm

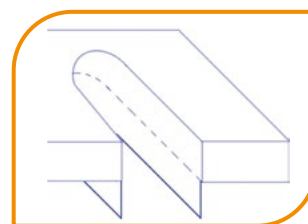
## Optional



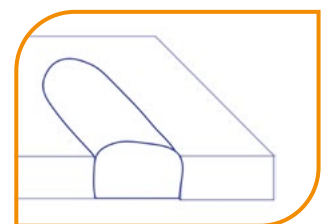
AZIT02



CZIT08



CTOO01SP



CZIT09

AZIT02

Transferausbau

Links  Rechts  Beidseitig

CZIT08

Abduktionskeil nach Maß (herausnehmbar) *Abmessungen und Material angeben*

Abmessungen: B: cm Material:  Neopren  
T: cm  Platilon  
H: cm  Santo

CTOO01SP

Spritzschutz aus Bisonyl, vollständiger Aussparung

CZIT09

Füllkissen für Toilettausschnitt *Neopren*

AZIT01E

Zusätzliche Arbeiten werden bei abweichenden Sitzmaßen hinzugefügt

# Rückenlehne

Die Breite des Rückenlehnenbügels entspricht immer der Sitzbreite



CRUG01



CRUG01-D



CRUG12



CRUG12-B

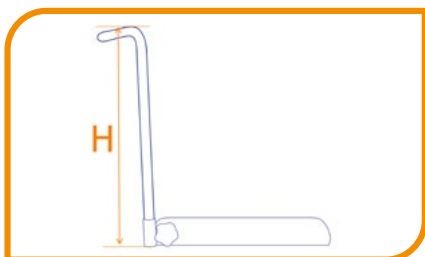


CRUG12-BZIJ

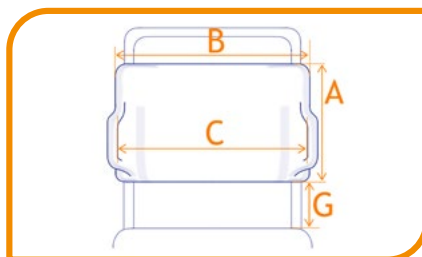


CRUG12-C

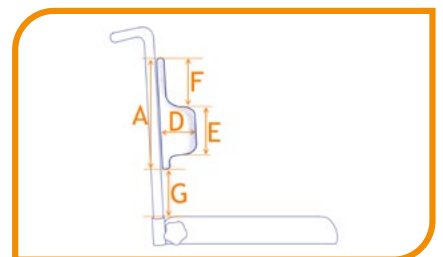
- CRUG01  Rückenlehnenbügel Standard  $H48\text{ cm}$  ab Unterkante Sitz
- CRUG01-M  Rückenlehnenbügel nach Maß  $H$  angeben oder eine Zeichnung + Maßen beifügen  
H:           cm
- CRUG01-D  Rückenlehnenbügel mit Schiebegriffen  $H48\text{ cm}$  ab Unterkante Sitz
- CRUG12  Rückenlehnenbespannung Bisonyl Standard
- CRUG12-M  Rückenlehnenbespannung Bisonyl nach Maß  $H$  angeben oder Zeichnung + Maßen beifügen  
H:           cm
- CRUG12-B  Rückenlehne gepolstert nach Maß  $A, B \& G$  sowie Materialwahl angeben
- CRUG12-BZIJ  Rückenlehne gepolstert mit Seitenstützen nach Maß  $A - G$  sowie Materialwahl angeben
- CRUG12-C  Gepolsterte Konturrückenlehne  $A - G$  sowie Materialwahl angebe



CRUG01-M: Seitenansicht  
Rückenlehnenbügel



Vorderansicht Rückenlehne



Seitenansicht gepolsterte Rückenlehne  
(optional bei Abweichung zwischen  
links und rechts)

- A:           cm Höhe der gesamten Rückenlehne
- B:           cm Breite der gesamten Rückenlehne
- C:           cm Abstand zwischen den Pelotten
- D:           cm Tiefe der Pelotten (Außenseite)
- E:           cm Höhe der Pelotte
- F:           cm Oberkante der Pelotte - Oberkante der Rückenlehne
- G:           cm Oberkante Sitz - Unterkante Rückenlehne

- Material:  Neopren
- Plation
- Santo Nur möglich bei einer gepolsterten  
Rückenlehne ohne Pelotte oder  
Sitzschale

## Armlehnen

Die Höhe der Armlehne wird von der Oberkante des Sitzes (Dicke 8 cm) bis zur Oberkante der Armauflage gemessen.



CARM03-15SET



CARM03-18SET



CARM01-23SET



CARM02-23SET



CARM11-23SET

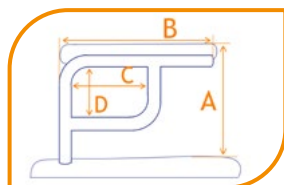


CARM07-18SET



CARM09-23SET

- CARM03-15SET  Armlehnen Satz, einfach gebogen Höhe 15 cm, Länge 24 cm
- CARM03-18SET  Armlehnen Satz, einfach gebogen Höhe 18 cm, Länge 24 cm
- CARM01-23SET  Armlehnen Satz, einfach gebogen Höhe 23 cm, Länge 32 cm
- CARM02-23SET  Armlehnen Satz, verstärkt Höhe 23 cm, Länge 32 cm
- CARM11-23SET  Doppelbeinige Armlehnen Satz Höhe 23 cm, Länge 31 cm, bei seitlicher Aussparung verpflichtend
- CARM07-18SET  Armlehnen mit horizontaler Vorderbiegung Satz Höhe 18 cm, Länge 29 cm
- CARM09-23SET  Armlehnen mit horizontaler Vorderbiegung Satz Höhe 23 cm, Länge 37 cm
- CARM04-SET  Armlehnen nach Maß A - D angeben, sonst Zeichnung + Maße beifügen



Seitenansicht

- A: cm Oberkante Sitz bis Oberkante Armlehnenpolster
- B: cm Länge der Armlehne von vorne bis hinten
- C: cm Länge des Stützrohrs in Bezug auf die Rückseite der Armlehne
- D: cm Höhe des Stützrohrs in Bezug auf die Oberseite der Armlehne

## Armlehnenpolster


- Material:  Neopren  
 Platilon  
 Santo



CARM05-30SET



CARM06-25SET



CARM06-ZIJSET

- CARM05-30SET  Standard armlehnenpolster für H23 cm, Santo Sxhwarz B6xL30 cm
- CARM06-25SET  Armlehnenpolster für H15 en H18 cm B6xL25 cm, Material angeben
- CARM06-ZIJSET  Armlehnenpolster nach Maß mit Seitenteil Abmessungen und Material angeben  
 Abmessungen: B:           cm   L:           cm   H:           cm
- CARM05-MSET  Armlehnenpolster nach Maß Abmessungen und Material angeben  
 Abmessungen: B:           cm   L:           cm

AARM06E

Zusätzliche Arbeiten werden bei Armlehnenpolster B > 6 cm, L > 35 cm, D > 3 cm, Mulden usw. hinzugefügt

## Fußstütze

Material:  Neopren  
 Platilon  
 Santo

### Lagooni Life



CVOE01



CVOE01-C



CVOE02-G



CVOE01-TW



CVOE01-V

- CVOE01  Einteilige Fußstütze gepolstert *B30xL25 cm*
- CVOE01-C  Einteilige Fußstütze gepolstert mit Aufkantung links und rechts *B30xL25xH5 cm*
- CVOE02-G  Hochklappbare Fußstützen gebogenes Rohr, Satz
- CVOE01-TW  Bezug für hochklappbare Fußstützen zweiteilig, Satz *B15xL25 cm*
- CVOE01-V  Bezug für hochklappbare Fußstützen einteilig *B30xL25 cm*

### Lagooni Life Special



CBE01SET



CVOE01-V



CVOE01-TW



CBE02SET



CBE04SET



CVOE01



CVOE01-C

- CBE01SET  Wegschwenkbare Beinstützen mit hochklappbaren Fußstützen, Satz
- CVOE01-V  Bezug für hochklappbare Fußstützen einteilig *B30xL25 cm*
- CVOE01-TW  Bezug für hochklappbare Fußstützen zweiteilig, Satz *B15xL25 cm*
- CBE02SET  Komfort-Beinstützen mit Wadenplatten und Fußstützen, Satz
- CBE04SET  Komfort-Amputationsbeinstützen, Satz
- CVOE01  Einteilige Fußstütze gepolstert *B30xL25 cm*
- CVOE01-C  Einteilige Fußstütze gepolstert mit Aufkantung links und rechts *B30xL25xH5 cm*
- Ohne Fußstütze

## Bettpfanne



CTOO03



CTOO02



CTOO04

- CTOO03  Einsteckschiene für Edelstahl-Bettpfanne oder Toiletteneimer
- CTOO02  Edelstahl Bettpfanne mit Deckel
- CTOO04  Edelstahl Toiletteneimer mit Deckel

## Zubehör



CATI01



CSTE03



CGOR02



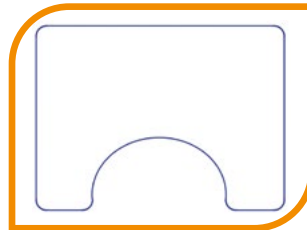
CKUI01



CKUI02



CKUI04



CTAF01



CBED01

- CATI01 Anti-Kippsystem mit Fußpedal *empfohlen bei Transfer mit Patientenlifter, Montageseite wählen*  
 Links  Rechts  Beidseitig
- CSTE03 Kopfstütze PU inkl. Befestigung
- CGOR02 Beckengurt *L angeben, Abstand von Drehknopf zu Drehknopf der Rückenwinkelverstellung*  
 L:            cm
- CKUI01 Verstellbares Wadenband, Neopren
- CKUI02 Wadenschutz *material angeben*  Neopren  Platilon  Santo
- CKUI04 Abnehmbarer Rohrschutz *platilon*
- CTAF01 Tischplatte mit Zubehör *montageseite wählen*  
 Links  Rechts  Beidseitig
- CBED01 Bett-Haken und Aufnahme *montageseite wählen*  
 Links  Rechts  Beidseitig

## Bemerkungen

## Zeichnungen